

Aktivitetscenter – Visiter ydelser til borger (WEB)

Inden booking til aktivitetscenterhold er muligt, skal borger have visiteret 2 ydelser.

1. ydelse der viser borgers valg af forplejning, samt hvor mange dage om ugen borger kommer i aktivitetscentret

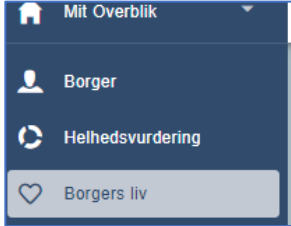
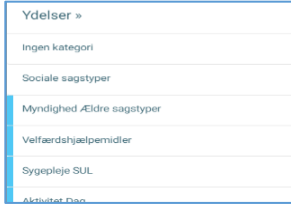
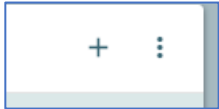

2. ydelse der anvendes til borgers booking på hold og efterfølgende fremmøderegistrering.

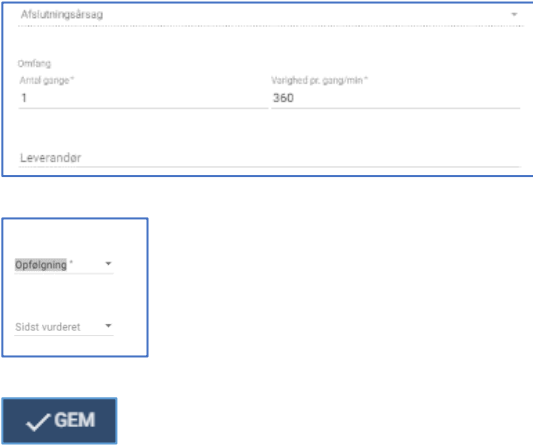
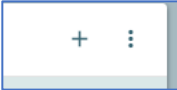

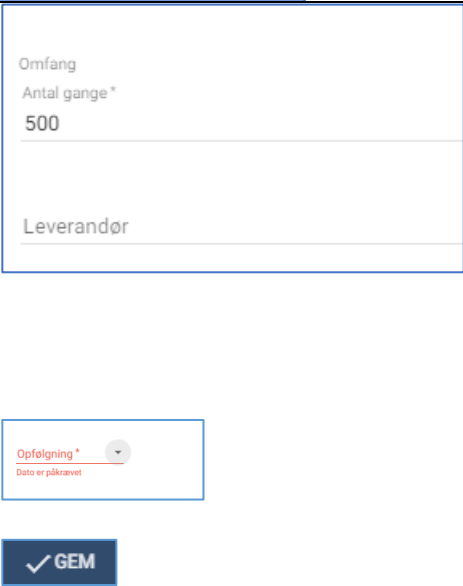
Dvs. alle aktivitetscenterborgere skal stå med 2 ydelser under bjælken "Aktivitet Dag".

^ Aktivitet Dag

Aktivitetscenter 1/2 forplejning
1 gange / 360 minutter pr. gang
Leverandør: Akt. Sindal
Aktiv periode: 24.03.2023 - ...

Aktivitetscenterhold
Antal gange: 500
Leverandør: Akt. Sindal
Aktiv periode: 24.03.2023 - ...

Fase	Forklaring	Navigation
Opret ydelser	Fremsøg borger – og tryk på hjertet - Borgers liv	
Visiter 1. ydelse ift. forplejning	<p>Ydelser vises</p> <p>Tryk på bjælken hvor der står Ydelser</p> <p>Tryk på + i højre side af bjælken ud for ydelser, for at tilføje ydelse</p>	 
	<p>Ydelserne for aktivitetscenter fremkommer.</p> <p>Vælg ydelser med påskrift forplejning. Her skal der vurderes om der er tale om "0/0, 1/2 eller 1/1 forplejning" og om det er et Demens eller alm. Aktivitetscenter tilbud.</p>	

	<p>Ydelsen omkring forplejning udfyldes med det antal gange om ugen borger kommer i aktivitetscenter</p> <p>Vælg Leverandør (ex. Akt. Sindal)</p> <p>Opfølgingsdatoen sættes 1 år frem.</p> <p>Vælg GEM</p>	
<p>Visiter 2. ydelse til holdbooking.</p>	<p>Tryk på + i højre side af bjælken ud for ydelser, for at tilføje ydelse</p>	
	<p>Vælg Aktivitetscenterhold</p>	
	<p>Ydelsen omkring "Aktivitetscenterhold" udfyldes med det antal gange som er indikation for hvor mange gange borgeren kan bookes på holdet. Dvs. antallet skal sættes ift. hvor mange dage om ugen borgeren kommer.</p> <p>1 gang/ uge i 1 år- 52 gange 2 gange/ uge i 1 år 104 osv.</p> <p>Vælg samme leverandør</p> <p>Opfølgingsdato sættes 1 år frem.</p> <p>Vælg GEM</p>	
<p>Bestil ydelserne</p>	<p>Begge ydelse står nu som ikke bestilt. Bestilles ved at trykke på de 3 prikker.</p> <p>Vælg Bestil ydelse (på begge)</p> <p>Ydelsen er nu klar til at blive booket på det rigtige hold.</p>	